

嚴峻的氣候條件

富士山是日本海拔最高的山峰，全年氣候條件都很嚴苛。尤其是夏季以外的富士山頂，氣溫經常降到零度以下。

●春季(約4月底~6月底)

有時氣溫會急速降低，跟冬季一樣，路面可能會因積雪結冰造成滑落意外，進而導致死亡的危險。此時期也經常因雪崩或融雪致使土石鬆動，造成落石坍方。

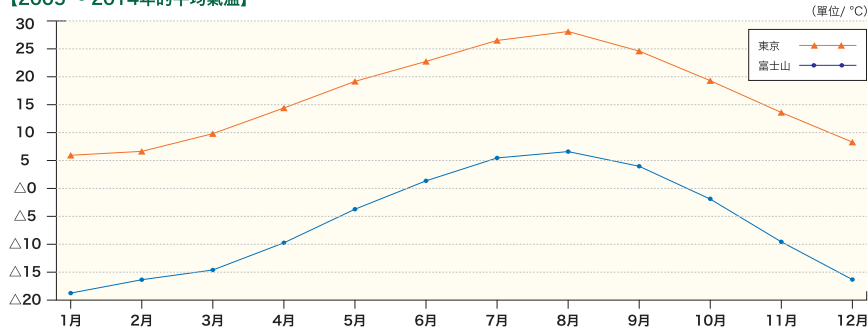
●秋季(約9月中旬~11月下旬)

會出現由暴風、颱風引起的惡劣天氣，以及因氣溫下降而突然出現的暴風雪等。

●冬季(約11月下旬~4月底)

氣候條件更為嚴峻，經常可見低於零下20度的氣溫，以及風速30公尺以上的強風。

【2005~2014年的平均氣溫】

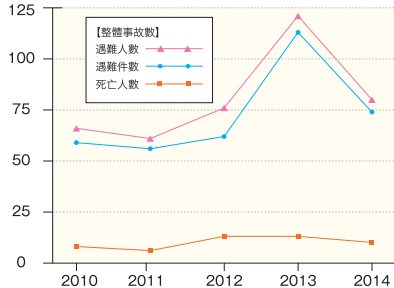


山難事故頻傳

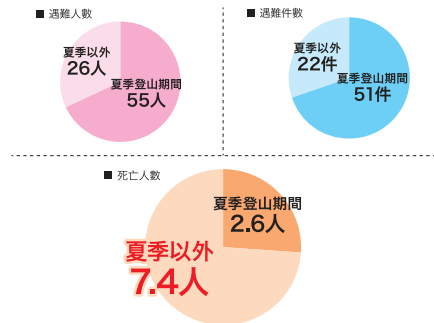
富士山每年都會因滑落等導致發生多起山難事故，屢屢傳出死亡或失蹤意外。其主要原因在於對氣象資訊掌握不足、帶著觀光的心情登山，以及穿著輕便服裝或沒有攜帶充分的裝備即登山，或是在身體不適或氣候惡劣的情況下勉強登山等。

【2010~2014年的遇難件數等】

(單位: 人/件)



【2010~2014年的平均遇難件數等】



富士山正確利用推進協議會簡介

「富士山正確利用推進協議會」是由環境省、山梨縣、靜岡縣、當地的市町村與觀光事業單位等相關機構組成的協議會。其旨在推動如何安全且舒適地造訪富士山，以及向民眾宣導富士山的自然環境等知識，同時貢獻於保護自然環境，與維護、形成良好的風光景致。具體而言，推廣的活動包括：向造訪富士山的民眾提供資訊或公告周知，決定富士山內各種標示之配置與設計，舉行活動以廣為宣導《為確保富士山登山者的安全指南》等。

■發行/靜岡縣 ■監修/富士山正確利用推進協議會(事務局: 環境省、山梨縣、靜岡縣)

■洽詢單位

環境省箱根自然環境事務所 電話: 0460-84-8727

山梨縣縣民生活部世界遺產富士山科 電話: 055-223-1521

靜岡縣文化・觀光部文化局富士山世界遺產課 電話: 054-221-3776

■富士山官方網站

<http://www.fujisan-climb.jp>

■世界遺產 富士山究極指南

<http://www.fujisan223.com>

2016.04

夏季以外的富士山 必須遵守的3項原則

為確保富士山登山者的安全指南

世界遺產富士山是日本最高的獨立山峰。其夏季登山期間為每年7月上旬至9月上旬，但夏季以外仍有許多登山客造訪，在嚴峻的氣候條件下每年常有多起山難意外發生。為此，「富士山正確利用推進協議會」(事務局: 環境省、山梨縣、靜岡縣)策劃了《為確保富士山登山者的安全指南》。主要規定於夏季以外登山時的注意事項，呼籲登山客此時期的登山道全面禁止通行，如欲登山必須具備充分的登山技術、經驗、知識，以及萬全的裝備和計畫，否則禁止入山。本傳單旨在介紹安全指南中的規定，登山客於夏季以外登山時必須遵守之原則。



夏季以外的3項原則

夏季以外的富士山由於氣候條件異常嚴峻，因此發生山難意外的危險度大幅提昇。另外，在此期間由於廁所關閉，若登山客將排泄物留置山中，將對富士山珍貴的山岳生態系統產生不良的影響。基於上述情況，在《為確保富士山登山者的安全指南》中，制定了登山客在夏季以外登山時必須遵守的3項原則。

第1項

夏季以外，無萬全準備者禁止入山



夏季以外的富士山，氣候條件較嚴峻且危險，因此依道路法第46條的規定，登山道全面禁止通行。此外，公共廁所、救護站和山小屋關閉，手機又難以接通，因此無法確保登山客的安全，容易導致山難意外、死亡意外發生。登山活動屬於個人行為，後果也應自行負責，所以並不限制擁有充分登山技術、經驗、知識及萬全的裝備和計畫者登山，但無萬全準備者則禁止入山。



無萬全準備者禁止 滑雪橇、雪板

2014年5月，富士山火山口周邊發生了登山客因滑雪橇所導致的死亡意外。經過這次慘痛的教訓，為了更進一步推動防範滑雪橇、雪板所引起的事務，於2015年3月修訂安全指南，明確要求滑雪橇、雪板比照登山原則，必須具備充分的技術、經驗與知識。

第2項

請務必製作提出 登山計畫書



所有的登山活動屬於個人行為，後果也應自行負責。但是，為防患未然及快速找到失蹤者，登山之際，請務必提出記載有預定行程、裝備內容、成員和緊急聯絡方式等的「登山計畫書」。提出「登山計畫書」不代表取得了登山道通行許可。※計畫書的受理單位如下述記載。

第3項

隨身攜帶 便攜式廁所



夏季以外，五合目以上的山小屋和公共廁所關閉。為保護世界遺產富士山的自然環境，做好萬全準備的登山客請務必於登山時攜帶便攜式廁所。由於此時期不設置便攜式廁所專用的帳棚與回收箱，因此請務必自行處理並回收個人排泄物。

◆登山計畫書的受理單位

- 登山計畫書請於登山預定日一星期前準備好，並儘早提出。
- 為了在遇難時能有人及時察覺，以防萬一，請事先將登山計畫書的內容通知家人、職場同事或學校等。
- 登山計畫書可以在「富士登山官方網站」中取得。



吉田登山道

■山梨縣警察本部地域課

郵遞區號 400-8586 山梨縣甲府市丸之内一丁目6番1號
電話：055-221-0110/傳真：055-224-1180

■富士吉田警察署

郵遞區號 403-0016 山梨縣富士吉田市松山五丁目10番13號
電話：0555-22-0110/傳真：0555-22-0110

■登山口設有登山連絡信箱

須走登山道

■靜岡縣山岳遭難防止對策協議會 東富士支部 【小山町役場住民福祉部防災課】

郵遞區號 410-1321 靜岡縣東郡小山町阿多野130 綜合文化會館內
電話：0550-76-5715/傳真：0550-76-5910

■御殿場警察署

郵遞區號 412-0004 靜岡縣御殿場市北久原439-2
電話：0550-84-0110

■登山口設有登山連絡信箱

(登山口入口附近的四阿(Azumaya)旁)

御殿場登山道

■靜岡縣山岳遭難防止對策協議會 東富士支部 【御殿場市役所總務部總務課】

郵遞區號 412-8601 靜岡縣御殿場市荻原483番地
電話：0550-82-4320/傳真：0550-82-4523

■御殿場警察署

郵遞區號 412-0004 靜岡縣御殿場市北久原439-2
電話：0550-84-0110

■登山口設有登山連絡信箱

(登山道入口、入山門(鳥居)附近的指示看板旁)

富士宮登山道

■靜岡縣山岳遭難防止對策協議會 富士宮支部 【富士宮市役所產業振興部觀光課】

郵遞區號 418-8601 靜岡縣富士宮市弓澤町150番地
電話：0544-22-1155/傳真：0544-22-1385

■富士宮警察署

郵遞區號 418-0062 靜岡縣富士宮市城北町160
電話：0544-23-0110

■登山口設有登山連絡信箱

(五合目登山道入口的富士山、和指導中心前、休息站內台階舞場)

※道路封閉期間，登山連絡信箱也將撤除，計畫書請以郵寄或傳真方式提出。