




Hãy làm thủ tục lấy Giấy phép vào cửa núi trên Ứng dụng "FUJI NAVI Tỉnh Shizuoka".  
Bằng cách sử dụng ứng dụng để lấy Giấy phép vào cửa núi, bạn có thể bắt đầu leo núi một cách suôn sẻ.  
Chức năng bản đồ và các thông báo đẩy về thông tin thời tiết, v.v. sẽ giúp bạn leo Núi Phú Sĩ một cách an toàn và thoải mái.

## Bắt đầu đăng ký trước Từ ngày 8 tháng 5 năm 2026




- 1 Truy cập vào trang web
- 2 Cài đặt ứng dụng chính thức của Tỉnh Shizuoka "FUJI NAVI Tỉnh Shizuoka" vào điện thoại thông minh của bạn



Trang web

※Tải ứng dụng từ App Store hoặc Google Play Store (miễn phí)



- 3 Hoàn thành khóa học trước
- Vui lòng tham dự khóa học trước (học trực tuyến) bằng video hoặc tài liệu, sau đó làm bài kiểm tra về Núi Phú Sĩ.  
Để nhận được Giấy phép vào cửa núi, bạn phải trả lời đúng tất cả các câu hỏi trong bài kiểm tra về Núi Phú Sĩ.



- 4 Đăng ký thông tin leo núi
- Nhập thông tin leo núi, v.v. (ngày leo núi, họ tên, có trọ lại tại nhà nghỉ trên núi hay không, v.v.)




- 5 Thanh toán phí vào cửa núi
- Chọn phương thức thanh toán (thẻ tín dụng, tiền điện tử, v.v.) và thanh toán phí vào cửa núi là 4.000 yên/người.  
※Nếu bạn hủy chuyến đi lên núi, vui lòng tự làm thủ tục yêu cầu hoàn tiền



- 6 Nhận Giấy phép vào cửa núi
- Sau khi nhập thông tin người sử dụng Giấy phép vào cửa núi, Giấy phép vào cửa núi (mã QR) sẽ được hiển thị.



- 7 Xuất trình Giấy phép vào cửa núi tại nơi vào ngày leo núi.
- Khởi động ứng dụng chính thức của Tỉnh Shizuoka và xuất trình Giấy phép vào cửa núi cho nhân viên tại nơi.



- 8 Hãy tận dụng ứng dụng để tận hưởng chuyến leo núi an toàn và thoải mái
- Bạn có thể tìm thời gian di chuyển đến điểm đến bằng chức năng bản đồ trên ứng dụng.  
Bạn có thể nhận các thông báo đẩy về thông tin thời tiết, v.v.

## Những câu hỏi thường gặp

- Q1 Trẻ vị thành niên không có điện thoại thông minh thì phải làm thế nào?  
A1 Người đi kèm (người giám hộ) có thể đăng ký cho cả đoàn. Hơn nữa, bạn cũng có thể làm thủ tục tại nơi mà không cần sử dụng điện thoại thông minh.
- Q2 Tôi dự định leo Núi Phú Sĩ nhiều lần trong suốt thời gian mở cửa núi. Tôi có cần phải trả phí vào cửa núi 4.000 yên cho mỗi lần không?  
A2 Mỗi người phải trả 4.000 yên cho mỗi lần leo núi.
- Q3 Phí vào cửa núi cho trẻ em cũng là 4.000 yên phải không?  
A3 Trẻ em cũng phải thanh toán 4.000 yên.Tuy nhiên, các hoạt động giáo dục theo chương trình giảng dạy sẽ được miễn phí vào cửa núi nếu đăng ký trước.
- Q4 Tôi muốn tham quan tại Trạm số 5, vậy tôi có thuộc đối tượng áp dụng hạn chế leo núi không?  
A4 Tuyến Futagoyama từ lối vào Gotembaguchi, tuyến Kofuji từ lối vào Subashiriguchi và việc đi lễ Đền Komitake không thuộc đối tượng áp dụng hạn chế. Tuyến Hoei Kako từ lối vào Fujinomiyauchi thuộc đối tượng áp dụng hạn chế.
- Q5 Có giới hạn số lượng người leo núi tối đa hay không?  
A5 Không có giới hạn về số lượng người leo núi tối đa ở phía tỉnh Shizuoka.
- Q6 Tôi muốn biết thêm về nội dung hạn chế.  
A6 Vui lòng xem trên "Trang web chính thức về leo núi Phú Sĩ" hoặc "Hướng dẫn đầy đủ về Di sản thế giới Núi Phú Sĩ".



Trang web chính thức về leo núi Phú Sĩ



Hướng dẫn đầy đủ về Di sản thế giới Núi Phú Sĩ

Liên hệ  
Ban Di sản thế giới Núi Phú Sĩ, Phòng Thể thao,  
Văn hóa và Du lịch, Tỉnh Shizuoka  
Số điện thoại 054-221-3746

# Năm 2026 Quy định leo núi Phú Sĩ của Tỉnh Shizuoka

Hãy cùng bảo vệ "vẻ đẹp" và "sự linh thiêng" của Di sản thế giới Núi Phú Sĩ và tạo ra môi trường nơi tất cả mọi người leo núi đều có thể leo Núi Phú Sĩ một cách an toàn và thoải mái.  
Và chúng ta hãy cùng kể truyền lại ngọn Núi Phú Sĩ, báu vật của thế giới, cho thế hệ tiếp theo.

## các lối vào Fujinomiyauchi

## các lối vào Gotembaguchi

## các lối vào Subashiriguchi

### 1 Hoàn thành việc học trước về các quy tắc và nghi thức liên quan đến việc bảo vệ Núi Phú Sĩ và leo Núi Phú Sĩ an toàn

Học trực tuyến hoặc học tại chỗ ở các cửa leo núi  
Hoàn thành khóa học trực tuyến trước khi đến cửa leo núi sẽ giúp bạn có thể bắt đầu leo núi một cách suôn sẻ.

### 2 Thanh toán phí vào cửa núi 4.000 yên/người/lần

Phí vào cửa núi được sử dụng làm nguồn quỹ cho các hoạt động tạo môi trường leo núi an toàn và thoải mái cũng như bảo vệ thiên nhiên tươi đẹp.  
Cần phải thanh toán căn cứ theo điều lệ.

### 3 Trường hợp vào cửa núi trong khoảng thời gian từ 2 giờ chiều đến 3 giờ sáng hôm sau, bạn cần phải trọ lại tại nhà nghỉ trên núi.

## Bạn có thể lên núi nếu đáp ứng đủ 3 điều kiện nêu trên



Thủ tục vào cửa núi phải được thực hiện qua Ứng dụng "FUJI NAVI Tỉnh Shizuoka".

Kỳ mở cửa núi (dự kiến)  
Lối vào Fujinomiyauchi・Gotembaguchi: 10/7~10/9  
Lối vào Subashiriguchi: 1/7~10/9  
※Ngày mở cửa núi có thể bị trễ tùy thuộc vào tình trạng tuyết còn lại.

Tặng quà lưu niệm cho những người đăng ký trước qua ứng dụng "FUJI NAVI Tỉnh Shizuoka"! (tại chỗ ở các cửa leo núi)



※Hình ảnh chỉ mang tính minh họa

Bắt đầu đăng ký trước  
Từ ngày 8 tháng 5 năm 2026

# Quy trình trước khi leo núi Phú Sĩ

Để bắt đầu leo núi, bạn cần phải xuất trình Giấy phép vào cửa núi ở các Trạm số 5. Khi nhân viên yêu cầu bạn xuất trình Giấy phép vào cửa núi cả trong quá trình leo núi, bạn cũng cần phải xuất trình giấy phép. Nếu bạn chưa lấy Giấy phép vào cửa núi từ trước, bạn sẽ phải làm các thủ tục cần thiết tại các Trạm số 5 bao gồm học trước, điền và nộp giấy tờ, thanh toán phí vào cửa núi, v.v. Hãy sử dụng Ứng dụng "FUJI NAVI Tỉnh Shizuoka" để đảm bảo có thể bắt đầu leo núi thuận sẽ.

## Trường hợp đã lấy Giấy phép vào cửa núi (mã QR) qua ứng dụng

Đơn giản và nhanh chóng



Khởi động ứng dụng "FUJI NAVI Tỉnh Shizuoka" tại quầy tiếp nhận ở các lối vào đường leo núi và xuất trình mã QR cho nhân viên. Trường hợp vào cửa núi trong khoảng thời gian từ 2 giờ chiều đến 3 giờ sáng hôm sau, bạn còn phải xuất trình cả giấy tờ có thể chứng nhận về việc sẽ trở lại tại nhà nghỉ trên núi.

Sau khi đã được xác nhận Giấy phép vào cửa núi, nhận vòng đeo tay.

Bắt đầu leo núi

## Trường hợp chưa lấy Giấy phép vào cửa núi



Điền các thông tin cần thiết vào Giấy khai báo tại quầy học tập (ngày leo núi, họ tên, có trở lại tại nhà nghỉ trên núi hay không, v.v.).

Vui lòng hoàn thành bài học trước tại quầy học tập.



Nộp Giấy khai báo, v.v. tại quầy tiếp nhận và thanh toán phí vào cửa núi là 4.000 yên/người. Trường hợp vào cửa núi trong khoảng thời gian từ 2 giờ chiều đến 3 giờ sáng hôm sau, bạn còn phải xuất trình cả giấy tờ có thể chứng nhận về việc sẽ trở lại tại nhà nghỉ trên núi.

Nhận Giấy phép vào cửa núi và vòng đeo tay.

Bắt đầu leo núi

## Điểm tiêu chuẩn trong hạn chế leo núi

Có 3 tuyến leo núi ở Tỉnh Shizuoka (các lối vào Fujinomiyaguchi, Gotembaguchi và Subashiriguchi). Nếu bạn vào phía đỉnh núi từ điểm tiêu chuẩn, bạn sẽ thuộc đối tượng áp dụng hạn chế.

### Điểm tiêu chuẩn



Tên đường, phân biệt theo màu sắc  
Các tuyến đường leo núi chủ yếu trên núi Phú Sĩ được quy định phân biệt theo màu sắc.

- Tuyến Fujinomiya
- Tuyến Gotemba
- Tuyến Subashiri
- Tuyến Yoshida

Phía Lối vào Yoshidaguchi  
Lối vào Yoshidaguchi: Chúng tôi đang thực hiện hạn chế leo núi. Có sự khác nhau về thủ tục giữa Tỉnh Yamanashi và Tỉnh Shizuoka, vui lòng xem tại đây.



### Tuyến Fujinomiya

- Khoảng cách lên đến đỉnh núi ngắn nhất
- Đường lên và xuống núi giống nhau, vì vậy hãy cẩn thận khi đi ngang qua nhau

Thời gian cần thiết để đi từ Trạm số 5 đến đỉnh núi:  
Khoảng 5 giờ để leo lên và 3 giờ để đi xuống  
\* Có quy định hạn chế xe ô tô cá nhân.

### Tuyến Gotemba

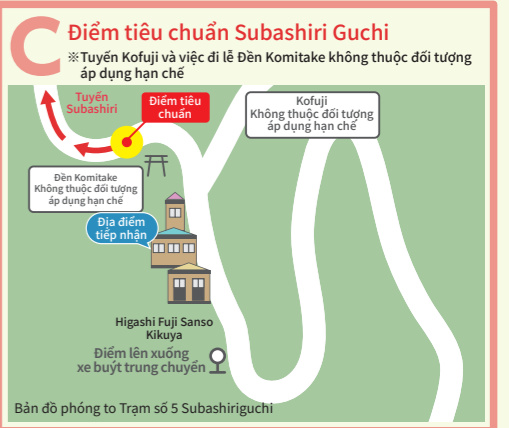
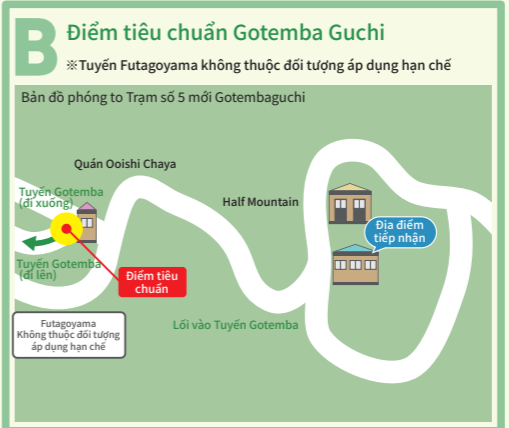
- Bãi cát lớn dốc gấp xuống với mức chênh lệch độ cao là 1.000m
- Đây là tuyến đường dài nhất trong 4 tuyến đường, vì vậy tuyến đường này phù hợp với những người leo núi có thể lực và kinh nghiệm

Thời gian cần thiết để đi từ Trạm số 5 mới đến đỉnh núi:  
Khoảng 9 giờ để leo lên và 4 giờ để đi xuống

### Tuyến Subashiri

- Khu rừng rậm nhiều cây xanh trải dài đến Trạm số 6 mới
- Cẩn thận để không bị lạc đường khi thời tiết xấu

Thời gian cần thiết để đi từ Trạm số 5 đến đỉnh núi:  
Khoảng 7 giờ để leo lên và 4 giờ để đi xuống  
\* Có quy định hạn chế xe ô tô cá nhân.



※ Thời gian leo núi của mỗi tuyến đường chỉ mang tính tham khảo. Vui lòng lập kế hoạch leo núi có đủ dư dả thời gian, có cân nhắc đến thể lực của bản thân, v.v.